




Skoda Kodiaq 2017-




 Konsole einhaken


 Hook into console




 Hinteres Blech umbiegen

 Bend rear metal plate



 Beiliegende Schraube ins hintere Blech eindrehen


 Install enclosed screw into rear metal plate




Änderungen vorbehalten Subject to change


Skoda Kodiaq 2017-





 Accrochez la console


 Enganche la consola.




 Tordez la tôle arrière

 Tuerza la chapa trasera



 Vissez la vis jointe dans la tôle de derrière

 Instale el tornillo adjunto en la chapa trasera



Nous nous réservons la possibilité de modification Salvo posibles modificaciones

**Skoda Kodiaq
2017-**



Konsole inhaken / aanbrengen




Zaczepic konsole



Achterste plaat ombuigen



Tylna blaszke zagiac



Bijgevoegde schroef in de achterste plaat draaien



Zalaczona srube w tylne blaszke wkręcic



Nous nous réservons la possibilité de modification Salvo posibles modificaciones